




МИНИСТЕРСТВО ПРОСВЕЩЕНИЯ РОССИЙСКОЙ ФЕДЕРАЦИИ  
Министерство образования Иркутской области  
Управление образования администрации  
Иркутского районного муниципального образования  
МОУ ИРМО «Большеголоустненская ООШ»



РАССМОТРЕНО:  
на заседании МО учителей  
начальных классов  
Руководитель МО:  
 В. В. Гришина  
Протокол № 5 от 04.08.2024 г.

СОГЛАСОВАНО:  
Заместитель директора по  
УВР:  
 О. С. Обоева  
05.08.2024 г.

УТВЕРЖДЕНО:  
И. о директора МОУ ИРМО  
«Большеголоустненская ООШ»:  
 А. В. Шоноев  
Приказ от 05.08.2024 г.  
№ 969-од

**РАБОЧАЯ ПРОГРАММА**  
**обучающихся с умственной отсталостью**  
**(интеллектуальными нарушениями)**  
**вариант 1**

**«Адаптивная физическая культура»**

**(для 3 класса)**

п. Большое Голоустное  
2024 - 2025 учебный год

## I. ПОЯСНИТЕЛЬНАЯ ЗАПИСКА

Рабочая программа по учебному предмету «Адаптивная физическая культура» составлена на основе Федеральной адаптированной основной общеобразовательной программы обучающихся с умственной отсталостью (интеллектуальными нарушениями) далее ФАООП УО (вариант 1), утвержденной приказом Министерства просвещения России от 24.11.2022 г. № 1026 (<https://clck.ru/33NMkR>).

ФАООП УО вариант 1 адресована обучающимся с легкой умственной отсталостью (интеллектуальными нарушениями) с учетом реализации их особых образовательных потребностей, а также индивидуальных особенностей и возможностей.

Учебный предмет «Адаптивная физическая культура» относится к предметной области «Физическая культура» и является обязательной частью учебного плана. В соответствии с учебным планом рабочая программа по учебному предмету «Адаптивная физическая культура» в 3 классе рассчитана на 34 учебные недели и составляет 17 часов в год (0,5 часа в неделю). Федеральная адаптированная основная общеобразовательная программа определяет цель и задачи учебного предмета «Адаптивная физическая культура».

Цель учебного предмета – всестороннее развитие личности обучающихся с умственной отсталостью (интеллектуальными нарушениями) в процессе приобщения их к физической культуре, коррекция недостатков психофизического развития, расширение индивидуальных двигательных возможностей, социальной адаптации.

Задачи обучения:

- коррекция нарушений физического развития;
- формирование двигательных умений и навыков;
- развитие двигательных способностей в процессе обучения;

- укрепление здоровья и закаливание организма, формирование правильной осанки;
- раскрытие возможных избирательных способностей и интересов обучающихся для освоения доступных видов физкультурно-спортивной деятельности;
- формирование и воспитание гигиенических навыков при выполнении физических упражнений;
- формирование установки на сохранение и укрепление здоровья, навыков здорового и безопасного образа жизни;
- поддержание устойчивой физической работоспособности на достигнутом уровне;
- формирование познавательных интересов, сообщение доступных теоретических сведений по физической культуре;
- воспитание устойчивого интереса к занятиям физическими упражнениями;
- воспитание нравственных, морально-волевых качеств (настойчивости, смелости), навыков культурного поведения.

Рабочая программа по учебному предмету «Адаптивная физическая культура» в 3 классе определяет следующие задачи:

Задачи учебного предмета:

- формирование элементарных знаний о распорядке дня, личной гигиене;
- формирование умения выполнять комплекс утренней гимнастики;
- формирование умения подавать команды при сдаче рапорта, выполнять команды в строю, соблюдать дистанцию при перестроениях;
- формирование умения принимать правильную осанку;
- формирование умения ходить в различном темпе с различными исходными положениями рук;

- формирование умения перелезть через препятствия и подлезать под них различными способами в зависимости от высоты;
- формирование умения переносить несколько набивных мячей;
- формирование умения сохранять равновесие на гимнастической скамейке в упражнениях с предметами и в парах, выполнять вис на канате,
- формирование умения координировать движения рук и ног в попеременном двухшажном ходе;
- воспитание дисциплинированности, доброжелательного отношения к товарищам, честности, отзывчивости, смелости во время выполнения физических упражнений.

### **Планируемые результаты освоения рабочей программы по учебному предмету «Адаптивная физическая культура» в 3 классе**

#### **Личностные результаты:**

- освоение социальной роли обучающегося, проявление социально значимых мотивов учебной деятельности;
- освоение себя как обучающегося, заинтересованного посещением занятий адаптивной физической культурой в условиях спортивного зала, на спортивной площадке (на открытом воздухе);
- положительное отношение окружающей действительности, готовность к организации взаимодействия с ней и включение в активные спортивно-оздоровительные мероприятия.

### **Уровни достижения предметных результатов по учебному предмету «Адаптивная физическая культура» в 3 классе**

#### Минимальный уровень:

- иметь представления о физической культуре как средстве укрепления здоровья, физического развития и физической подготовки человека;

- выполнять комплексы утренней гимнастики под руководством учителя;
- знать правила поведения на уроках физической культуры и осознанно их применять;
- выполнять несложные упражнения по словесной инструкции при выполнении строевых команд;
- иметь представления о двигательных действиях;
- знать основные строевые команды;
- выполнять подсчёт при выполнении общеразвивающих упражнений;
- ходить в различном темпе с различными исходными положениями;
- взаимодействовать со сверстниками в организации и проведении подвижных игр, элементов соревнований;
- участвовать в подвижных играх и эстафетах под руководством учителя;
- знать правила бережного обращения с инвентарём и оборудованием,
- соблюдать требования техники безопасности в процессе участия в физкультурно-спортивных мероприятиях.

Достаточный уровень:

- практически осваивать элементы гимнастики, лёгкой атлетики, лыжной подготовки, спортивных и подвижных игр и других видов физической культуры;
- самостоятельно выполнять комплексы утренней гимнастики;
- владеть комплексами упражнений для формирования правильной осанки и развития мышц туловища;
- участвовать в оздоровительных занятиях в режиме дня (физкультминутки);
- выполнять основные двигательные действия в соответствии с заданием учителя: бег, ходьба, прыжки и др.;
- подавать и выполнять строевые команды;

- уметь вести подсчёт при выполнении общеразвивающих упражнений;
- совместно участвовать со сверстниками в подвижных играх и эстафетах;
- оказывать посильную помощь и поддержку сверстникам в процессе участия в подвижных играх и соревнованиях;
- знать спортивные традиции своего народа;
- знать способы использования различного спортивного инвентаря в основных видах двигательной активности и применять их в практической деятельности;
- знать правила и технику выполнения двигательных действий, применять усвоенные правила при выполнении двигательных действий под руководством учителя;
- знать и применять правила бережного обращения с инвентарём и оборудованием в повседневной жизни;
- соблюдать требования техники безопасности в процессе участия в физкультурно-спортивных мероприятиях.

**Система оценки достижения обучающимися  
с умственной отсталостью планируемых результатов освоения  
рабочей программы по учебному предмету «Адаптивная физическая  
культура» в 3 классе**

Оценка личностных результатов предполагает, прежде всего, оценку продвижения, обучающегося в овладении социальными (жизненными) компетенциями, может быть представлена в условных единицах:

- 0 баллов - нет фиксируемой динамики;
- 1 балл - минимальная динамика;
- 2 балла - удовлетворительная динамика;
- 3 балла - значительная динамика.

**Критерии оценки предметных результатов**

Оценивается техника (правильность) выполнения упражнений: при построении, перестроении; выполнение строевых команд; в равновесии, ходьбе, лазанье; упражнения с элементами гимнастики и акробатики.

В беге, прыжках, метании и бросках учитываются секунды, количество, длина, высота.

При оценке предметных результатов учитель руководствуется следующими критериями:

Оценка «5» - ставится за верное выполнение задания. При этой оценке допускаются мелкие ошибки (не влияющие на качество и результат выполнения). К ним можно отнести неточность отталкивания, нарушение ритма, неправильное исходное положение, «заступ» при приземлении.

Оценка «4» - ставится, если обучающийся допускает несколько мелких или одну значительную ошибку при выполнении упражнения.

К значительным ошибкам относятся такие, которые не вызывают особого искажения структуры движений, но влияют на качество выполнения,

хотя количественный показатель ненамного ниже. Примеры значительных ошибок:

- старт не из требуемого положения;
- отталкивание далеко от планки при выполнении прыжков в высоту, длину;
- несинхронность выполнения движений.

Оценка «3» - ставится, если обучающийся ученик допустил не более одной значительной ошибки и несколько мелких. Также оценку «удовлетворительно» может получить ученик, совершивший несколько грубых ошибок, но при повторных попытках улучшивший результат. Грубые ошибки – разновидность ошибок, при которых искажается техника движения, а также влияют на качество и результат выполнения упражнения.

Оценка «2» - не ставится.

Оценка за технику ставится лишь при выполнении упражнений в равновесии, лазанье, с элементами акробатики, перестроениях, ходьбе.

В остальных видах (бег, прыжки, метание, броски, ходьба) необходимо учитывать количественный результат. Но так как возрастных нормативов для обучающихся с интеллектуальными нарушениями нет, учитель сам определяет результат, на который он будет ориентировать ученика в зависимости от его физических возможностей.

Не снижается оценка обучающемуся, допускающему мелкие, значительные или грубые ошибки, обусловленные его моторным развитием и избежать которых он не может физически.







## Содержание разделов

№ п/п	Название раздела	Количество часов	Контрольные работы (количество)
1.	Знания о физической культуре	В процессе обучения	-
2.	Легкая атлетика	4	-
3	Гимнастика	3	-
4.	Игры	6	-
5.	Спортивные игры	4	-
	<b>Итого:</b>	17	-

С учетом каждого региона вместо лыжной подготовки проводятся занятия на открытом воздухе: гимнастика, легкая атлетика, игры.

### III. ТЕМАТИЧЕСКОЕ ПЛАНИРОВАНИЕ

№	Тема предмета	Кол-во часов	Программное содержание	Дифференциация видов деятельности	
				Минимальный уровень	Достаточный уровень
<b>Легкая атлетика– 4 часа</b>					
1	Правила поведения на уроках физической культуры (техника безопасности)	1	Беседа о правилах поведения на уроках физкультуры. Выполнение 3-4 упражнений утренней гимнастики. Подвижная игра на пространственное ориентирование	Слушают объяснение и рассматривают помещение и оборудование спортивного зала (с помощью учителя). Слушают инструктаж, отвечают на вопросы односложно (да/нет) и зрительно воспринимают образец поведения на уроках физической культуры (техника безопасности). Участвуют в подвижной игре по показу и инструкции учителя	Слушают объяснение и рассматривают помещение и оборудование спортивного зала. Слушают инструктаж, отвечают на вопросы односложно (да/нет) и зрительно воспринимают образец поведения на уроках физической культуры (техника безопасности). Играют в подвижную игру по инструкции учителя

			<p>Выполнение комплекса утренней гимнастики. Подвижная игра на построение в разных частях зала</p>	<p>группы, ориентируясь на его пример. Выполняют комплекса утренней гимнастики с опорой на зрительный образец и подсказкам учителя. Участвуют в игре по инструкции учителя</p>	<p>Играют в подвижную игру после инструкции учителя</p>
2	<p>Ходьба с высоким подниманием бедра, в полуприседе, с различными положениями рук</p>	1	<p>Выполнение построения в шеренгу и сдача рапорта. Выполнение ходьбы с сохранением правильной осанки. Выполнение ходьбы с перешагиванием через большие мячи с высоким</p>	<p>Выполняют построение по показу учителя. Выполняют ходьбу (под контролем учителя). Выполнение ходьбы с перешагиванием через большие мячи с высоким подниманием бедра, в медленном, среднем и быстром темпе, со сменой положений рук: вперед,</p>	<p>Выполняют построение. Выполняют ходьбу. Выполнение ходьбы с перешагиванием через большие мячи с высоким подниманием бедра, в медленном, среднем и быстром темпе, со сменой положений рук: вперед, вверх, с хлопками.</p>

			<p>подниманием бедра, в медленном, среднем и быстром темпе, со сменной положений рук: вперёд, вверх, с хлопками. Выполнение общеразвивающих упражнений.</p> <p>Выполнение бега в медленном темпе 80-100 м. Подвижная игра с бросанием мяча</p>	<p>вверх, с хлопками (обучающиеся с трудностями координации ходят, взявшись за руки с учителем). Выполняют общеразвивающие упражнения после неоднократного показа по прямому указанию учителя. Выполняют медленный бег за наиболее физически развитым обучающимся из 2 группы, ориентируясь на его пример. Осваивают и используют игровые умения</p>	<p>Выполняют общеразвивающие упражнения. Выполняют медленный бег. Осваивают и используют игровые умения</p>
3	Беговые упражнения	1	<p>Выполнение ходьбы с изменением скорости. Выполнение бега в заданном направлении. Ознакомление с названием беговых упражнений и их выполнение. Эстафета с бегом</p>	<p>Выполняют ходьбу с изменением скорости. Выполняют различные виды бега: на носках, с высоким подниманием бедра и захлестыванием голени назад. Осваивают беговые упражнения выполняя на уменьшенном расстоянии. Участвуют в соревновательной деятельности</p>	<p>Выполняют ходьбу с изменением скорости. Выполняют различные виды бега: на носках, с высоким подниманием бедра и захлестыванием голени назад. Выполняют беговые упражнения. Участвуют в соревновательной деятельности</p>



				Отвечают на вопросы односложно. Слушают объяснение (инструкцию) учителя с фиксацией на этапах выполнения упражнения на ориентировку в пространстве	
б	Основные положения и движения рук, ног, туловища, головы: асимметричные движения рук	1	<p>Выполнение построений в шеренгу, в колонну по одному. Освоение бега в медленном темпе, чередование ходьбы и бега.</p> <p>Выполнение упражнений на основные положения и движения рук, ног, головы, туловища.</p> <p>Коррекционная игра на развитие точности движений</p>	<p>Фиксируют внимание и воспринимают расположение зрительных пространственных опор- ориентиров для выполнения построений и перестроений. Выполняют бег и ходьбу, ориентируясь на образец выполнения учителем и/или обучающимися 2 группы.</p> <p>Выполняют основные положения и движения рук, ног, головы, туловища с наименьшим количеством раз. Участвуют в</p>	<p>Выполняют построение в шеренгу, в колонну по команде учителя, ориентируясь на зрительно-пространственные опоры. Выполняют упражнения на основные положения и движения рук, ног, головы, туловища.</p> <p>Чередуют ходьбу с бегом, сохраняя темп, дистанцию во время движения, удерживая правильную осанку во время ходьбы.</p>



				подвижной игре по показу и инструкции учителя	Играют в подвижную игру по инструкции
7	Ползание на четвереньках в медленном темпе по горизонтальной гимнастической скамейке	1	<p>Выполнение упражнений на равновесие.</p> <p>Передвижение по гимнастической скамейке, приняв правильное положение упора.</p>	<p>Выполняют упражнения в равновесии по показу учителя, по возможности.</p> <p>Выполняют упражнения в ползании, ориентируясь на образец выполнения учителем и/или</p>	<p>Выполняют упражнения в равновесии по инструкции учителя.</p> <p>Выполняют упражнения в ползании после инструкции учителя.</p>



			Выполнение прыжков через скакалку на двух ногах		
11	Подвижные игры с бегом: «Пустое место»	с1	Выполнение различных видов ходьбы в колонне. Выполнение общеразвивающих упражнений с флажками. Ознакомление с переноской гимнастических матов. Выполнение прыжка в высоту. Подвижная игра с бегом на скорость	Выполняют ходьбу на носках, на пятках, на внутреннем своде стопы. Выполняют 5-6 упражнений с флажками. Выполняют прыжки после инструкции и неоднократного показа учителем (при необходимости: пошаговая инструкция учителя, пооперационный контроль выполнения действий). Участвуют в подвижной игре по показу и инструкции учителя	Выполняют ходьбу на носках, на пятках, на внутреннем и внешнем своде стопы. Выполняют комплекс упражнений с флажками. Выполняют прыжки после инструкции и показа учителя. Играют в подвижную игру после инструкции и показа учителя



14	Техника безопасности и правила поведения во время занятий спортивными подвижными играми	1	Беседа о правилах обращения с инвентарем и технике безопасности на занятиях спортивными подвижными играми	Слушают правила поведения на уроках спортивными подвижными играми, информацию о предупреждении травм с опорой на наглядность (презентации, картинки, карточки), участвуют в беседе и отвечают на вопросы учителя с опорой на визуальный план.	Слушают правила поведения на уроках спортивными подвижными играми, информацию о предупреждении травм и с опорой на наглядность (презентации, картинки, карточки), участвуют в беседе и отвечают на вопросы учителя.
15	Совершенствование техники выполнения строевых команд и приемов	1	Тренировочные упражнения в подборе инвентаря и одежды к занятию. Выполнение строевых команд	Готовятся к занятию. Выполняют строевые команды по сигналу учителя	Готовятся к занятию, выбирают инвентарь для игр. Выполняют строевые команды по сигналу учителя

16	Спортивная игра Футбол.	1	Построение в шеренгу. Повторение безопасного метода в игре. Тренировочные упражнения. Демонстрация упражнений для игры.	Выполняют построение. Передвигаются в колонне по одному соблюдая дистанцию по сигналу учителя.	Выполняют построение. Передвигаются в колонне по одному, соблюдая дистанцию по сигналу учителя.
17	Подготовка к игре пионербол	1	Тренировочные упражнения. Выполнение построений.	Игра в пионербол	Самостоятельно готовятся к уроку физической культуры.

**УЧЕБНО-МЕТОДИЧЕСКОЕ ОБЕСПЕЧЕНИЕ ОБРАЗОВАТЕЛЬНОГО ПРОЦЕССА  
ОБЯЗАТЕЛЬНЫЕ УЧЕБНЫЕ МАТЕРИАЛЫ ДЛЯ УЧЕНИКА**

**МЕТОДИЧЕСКИЕ МАТЕРИАЛЫ ДЛЯ УЧИТЕЛЯ**

**ЦИФРОВЫЕ ОБРАЗОВАТЕЛЬНЫЕ РЕСУРСЫ И РЕСУРСЫ СЕТИ ИНТЕРНЕТ**

<https://resh.edu.ru/>